

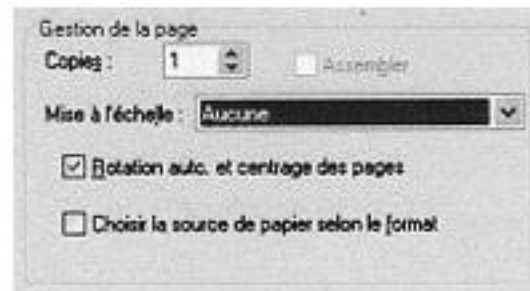
Baguier

Vous pouvez soit :

- Zoomer sur votre navigateur de façon à ce que la barre 10cm mesure réellement 10cm (vérifiez avec un règle) puis utilisez le baguier directement sur votre écran

ou

- Imprimer ce baguier via Acrobat Reader à 100% et sans mise à l'échelle



10 cm

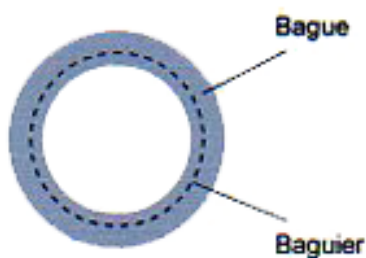
VOTRE BAGUIER

46 14,64	47 14,96	48 15,28	49 15,60	50 15,92
51 16,24	52 16,55	53 16,87	54 17,19	55 17,51
56 17,83	57 18,15	58 18,46	59 18,78	60 19,10
61 19,42	62 19,74	63 20,05	64 20,38	65 20,70
66 21,01	67 21,36	68 21,64	69 21,96	70 22,28

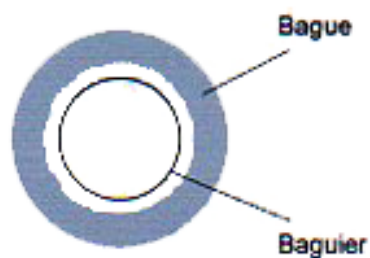
Comment Choisir votre taille ?

Le premier chiffre (exemple : 46) représente votre taille si vous placez la bague *SUR* le baguier.

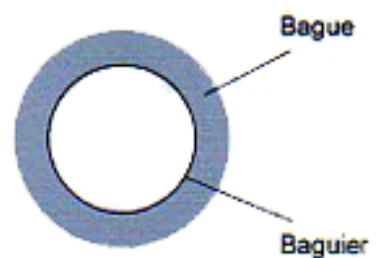
Le Second chiffre (en italique : 14.64 pour notre exemple) correspond à la mesure très précise du diamètre intérieur de votre bague



On ne voit plus le baguier.
Vous devez chercher une taille plus petite.



Le baguier est plus petit que votre bague.
Vous devez chercher une taille plus grande.



Le baguier correspond parfaitement au diamètre de votre bague.
Vous avez fait le bon choix !

DamDom

<http://www.damdom.fr>

